

TEGEVUSARUANNE

Sissejuhatus

Vastavalt Narva Linnavalikogu otsusele 30.01.2002. nr. 413/53 ja Narva Linnavalitsuse käskkirjale 12.03.2002. nr. 7 14. märtsil, munitsipaalasutus Narva Haigla lõpetas oma tegevuse ja andis oma varad, lepingud ja kohustused üle sihtasutusele Narva Haigla 15. märtsil 2002.a.

SA Narva Haigla on eraõiguslik juriidiline isik, mis tegutseb Eesti Vabariigi põhiseaduse, põhikirja ja teiste õigusaktide alusel. SA Narva Haigla peamiseks tegevusvaldkonnaks on haiglaraviteenused.

SA Narva Haigla on hulgiprofiilne ambulatoor-statsionaarne raviasutus teeninduspiirkonnaga Narva linn, Narva-Jõesuu linn, osa Sillamäe linna ja Vaivara vald. Haigla koosseisus on 6 raviüksust (sisekliinik, kirurgiikliinik, naistekliinik, erakorralise meditsiini kliinik, taastusravi osakond, iseseisva õendusabi osakond), 3 diagnostilist teenistust (radioloogia, patoloogia, laboratoorium) ja polikliinik.

2019. aastal statsionaarsel ravil viibis 8 729 patsienti (9 136 patsienti 2018.a.), ravivoodeid keskmiselt 249 (2018.a. – 249). Päevastatsionaaris ravitud 1 414 (s.h. hemodialüüs) patsienti (2018.a. – 1 306).

Ambulatoorselt teostati 124 334 vastuvõttu (2018.a. – 131 695).

Haiglal on 4 ravikorpust ja 4 abihoonet üldpindalaga 35 866 m².

Uued teenused 2019. aastal. Olulised tegevused.

- ✓ Narva Haigla infektsioonikontrolli konverentsi läbiviimine õdedele ja arstidele
- ✓ Koostöös IVKH-ga muutused insuldihaigete käsitluses
- ✓ Saadud tegevusluba SÜH000148 "Väljaspool kodu osutatav üldhooldusteenus"
- ✓ Kohtumised linnaelanikega
- ✓ Kohtumised perearstidega.

Asutuse finantsseisundit mõjutanud tegevused ja tingimused 2019. aastal.

- ✓ Haigla töötajate palgatõus 01.04.2019.a.
- ✓ Vastavalt 01.04.2019.a kollektiivlepingule lisandus kollektiivlepinguga haaratud töötajatel 5 puhkepäeva. Tööandja laiendas antud soodustust kõigile haigla töötajatele.
- ✓ Aruandeperioodi tulem on 165 471.

Plaanid 2019. aastaks

- ✓ Polikliinikusse tervisekeskuse rajamisega seotud tegevused (projektis omaosalus 290 000 eurot järgnevatel aastatel) – *kuna 7-st perearstist 5 loobus projektis osalemast seoses plaaniga pensioneeruda ja vajalikku arvu (projektis osalemiseks on vaja minimaalselt 6 perearsti) perearste ei leidunud, projektis osalemisest loobutud*
- ✓ Projekteerimistööd Haigla 1 hoones valmistamaks ette eriarstiteenuste ümberpaiknemise polikliinikust vabastamaks pindasid Tervisekeskuse rajamiseks – *edasi lükatud, kuna on*

vajalik sisse viia muudatused funktsionaalse arengukava 2 etapi dokumentatsiooni seoses Tervisekeskuse projektist loobumisega

- ✓ EMO rajamine Haigla tn.1 hoonesse – *tehtud, töö lõpp 2020.aastas*
- ✓ Personali garderoobide remont ja rajamine Haigla 1 hoones - *tehtud, töö lõpp 2020.aastas*
- ✓ Hemodialüüsi teenuse arendamine. Koostöös Osühing Fresenius Medical Care Estonia 10-kohalise hemodialüüsi keskuse rajamine Haigla tn.1 hoones - *tehtud*
- ✓ Aparatuuri uuendamine – *tehtud, ostetud täisdigitaalne mammograaf, arkoskoop, kiirabiauto, videokolonoskoop, videogastroskoop, narkoosiaparaat, ultraheliaparaat*
- ✓ Koostöös Ortopeedia Arstid AS eriarstide vastuvõtud ja operatsioonid haigla baasil – *tehtud*
- ✓ Elutähtsa teenuse toimepidavuse plaani koostamine – *tehtud*
- ✓ Seoses andmekaitseriformiga dokumentatsiooni koostamine ja juurutamine – *dokumentatsioon koostatud, juurutamine lõpeb 2020 aastal*
- ✓ Vastavalt kollektiivlepingule meditsiinipersonali töötasu tõstmine – *tehtud*
- ✓ Karja 6 hoone müümine enampakkumisel – *vastavalt nõukogu otsusele hinda etapiviisi alandatud kuni 75 000 euroni, ostjat ei leitud*
- ✓ Digiregistratuuriga ühinemine – *tehtud*
- ✓ Esimene elutähtsa teenuse koolitus (HOS alusel) – *tehtud*
- ✓ Haigla infosüsteemi uuendamise jätkamine eesmärgiga Ester programmi asendamine HEDA programmiga – *tehtud, jätkub 2020*
- ✓ 5 päeva tasulise lisapuhkuse võimaldamine kogu personalile – *tehtud*

Investeeringud 2019.

- ✓ EMO ehitamine, varustamine, garderoobide rajamine ja ATS kaasajastamine Haigla 1 hoones.
- ✓ Suuremad ostud: täisdigitaalne mammograaf, arkoskoop, uus kiirabiauto, videokolonoskoop, videogastroskoop, narkoosiaparaat, ultraheliaparaat

Plaanid 2020. aastaks

- ✓ Tegevusaruande koostamise ajal aasta peamiseks ülesandeks on COVID-19 pandeemiast tingitud väljakutsetega toimetulek, selleks vajalike ressursside mobiliseerimine, töö reorganiseerimine ja toimetulekuplaanide koostamine
- ✓ Vastavalt kollektiivlepingule meditsiinipersonali töötasu tõstmine
- ✓ EMO käikuandmine Haigla tn.1 hoones, töö reorganiseerimine
- ✓ Garderoobide käikuandmine Haigla 1 hoones

- ✓ Automaatse tuletõrjesignalisatsiooni kaasajastamine Haigla 1 hoones
- ✓ Funktsionaalse arengukava 2 etapi dokumentatsiooni uuendamine seoses loobumisega Tervisekeskuse projektist
- ✓ Aparatuuri uuendamine
- ✓ Iseseisvate õdede vastuvõttude edasi arendamine – toitumisnõustamise õe vastuvõttude alustamine
- ✓ Haigla infosüsteemi uuendamise jätkamine eesmärgiga Ester programmi asendamine HEDA programmiga
- ✓ 7 päeva tasulise lisapuhkuse võimaldamine kogu personalile

Olulised keskkonna- ja sotsiaalsed mõjud.

On täheldav osade haiguste sessoonsus, mis tingib teatud haigete tulva või mõõna ravile suunamisel. Samas olulisemal määral mõjutab asutuse tööd inimekäitumine, kus suvel teatud haigestumistele (songad, alajäsemete varikoos näiteks) ei pöörata nii palju tähelepanu kui talvel. Suvine oma enamuses statsionaarsete haigete arvu ligi 15-20% vähenemine on täheldatav. Samas esineb suvine traumatismi tõus inimtegevuse aktiveerumise tõttu. Üldmainitud asjaolude tõttu esineb vastav tulude-kulude kõikumise spetsiifika haigla osakondade lõikes. Linna elanike arvu vähenemine viimastel aastatel, mis on tingitud aktiivsema poole väljarändest ja negatiivsest iibest, kajastub ka asutuse töönäitajates

Makromajanduslikud mõjud väljenduvad:

- ✓ Vabariigi tasemel sõlmitavates kollektiivlepetes personali miinimumpalga suhtes
- ✓ Riigi poolt kehtestatavas minimaalpalga suurus
- ✓ Seadusandlikult määratud muudatustes haigekassa hinnakirjas, mis otseselt mõjutavad üksikute struktuuriüksuste tegevuse majanduslikku tulemlikkust.

Üheks põhjuseks, miks on keeruline jälgida lepingumahtu on rasked ravijuhud, millede maksumust ette planeerida ei saa. 2019.aastal kalleid raviarveid oli summas 2,36 mln. eurot.

Maksumusega 2-10 tuh.eurot oli 580 arvet, 10-20 tuhat eurot oli 32 arvet, üle 20 tuhande eurot oli 4 arvet.

2018.aastal kalleid raviarveid oli summas 2,06 mln. eurot.

Maksumusega 2-10 tuh.eurot oli 512 arvet, 10-20 tuhat eurot oli 14 arvet, üle 20 tuhande eurot oli 10 arvet.

Mõjuritest 2020. aastaks.

1. Seoses koronaviiruse pandeemiaga, 12.03.2020.a. Vabariigi Valitsuse eriolukorra väljakuulutamise ja Terviseameti ettepanekuga tõsta tervishoiu valmisoleku tase tasemele 2 haigla töö reorganiseerimine, mis tingib tulude vähenemise (plaanilise ravi kättesaadavuse piiramine või katkestamine, jms.vastavalt valmisolekutasemele 2) ja kulude tõusu (real juhtudel personali saatmine koduisolatsiooni kaheks nädalaks samal ajal kui töö peavad ära tegema teised isikud, personali ja patsientide kaitsevahendite täiendav muretsemine jms)
2. Meditsiinitöötajate palgatõus vastavalt kollektiivlepingule alates 01.04.2020.a.
3. Tervishoiuteenuste hinnakirja muutmine 01.04.2020.a.
4. Kulud seoses EMO rajamisega, varustamisega ja käikuandmisega, ATS (automaatne tuletõrje signalisatsioon) kaasajastamisega Haigla 1 hoones, garderoobide remondiga Haigla 1 hoones.

Valuutakursside ja intressimäärade muutumise risk.

SA Narva Haigla laenuleping on seotud EURIBORiga. Sellest tulenevalt mõjtab EURIBORI muutumine otseselt SA Narva Haigla finantsseisundit.

Personal.

Aasta keskmine töötajate arv kelledega oli sõlmitud tööleping oli 680 (2018 – 691), sealhulgas 15 (2018 – 11) töötajat, kes olid rasedus- ja sünnituspuhkusel või lastehoolduspuhkusel. Töötajate üldarvust 31.12.2019.a. oli: arstid 99 (2018 – 99), õed 261 (2018 – 266), hooldustöötajaid 126 (2018 – 125), muu personal 190 (2018 – 188). Töötajate keskmine arv taandatuna täistööajale oli 612 (2018 – 625). 2019.a. personali (töötajate) arv on suurem, kui koosseisude (ametikohtade) arv, seoses personali töötamisega mittetäieliku koormusega, samuti olid võetud tööle uued töötajad ametikohtadele, kus emad on dekreet – või lapsehoolduspuhkusel.

Personali väljaõppele kulutati 2019.a. 96 942 eurot (2018 – 102 222 eurot). Täiendkoolitust sai 83,9% õdedest (2018 - 96,6%) ja 81,8% arstidest (2018 - 81,8%). SA Narva Haigla baasil korraldati õdedele 39 1-3 päevast koolitust, kus võttis osa 816 kuulajat (2018 – 43 koolitust, 922 kuulajat) ja arstidele 30 1-3 päevast koolitust, kus võttis osa 283 kuulajat (2018 – 48 koolitust, 207 kuulajat).

SA Narva Haigla kõrgeim otsustuskogu on nõukogu, kes kavandab Sihtasutuse tegevust ning korraldab Sihtasutuse juhtimist ja teostab järelvalvet selle tegevuse üle.

Juhatus on sihtasutuse organ, mis juhatab sihtasutuse tööd ja esindab sihtasutust. Juhatus vastutab sihtasutuse üldseisundi ja arengu ning rahaliste vahendite õiguspärase ja otstarbeka kasutamise eest.

Andmed täidetud ametikohtade kohta.

Personali liik	31.12. 2013.	31.12. 2014.	31.12. 2015.	31.12. 2016.	31.12. 2017.	31.12. 2018.	31.12. 2019
Arstid	97,305	99,78	101,58	101,8	94,25	91,65	88,11
Õed	235,143	243,325	245,125	236,98	234,54	233,4	231,82
Hooldustöötajad	114,3	121,76	129,85	114,43	114,93	114,15	116,24
Muu personal	197,625	206,745	192,15	197,24	198,22	187,42	177,96
Kokku	644,373	671,61	668,7	650,45	641,94	626,62	614,13

Andmed alaliste töötajate kohta

Personali liik	31.12. 2013.	31.12. 2014.	31.12. 2015.	31.12. 2016.	31.12. 2017.	31.12. 2018.	31.12. 2019.
Arstid	98	96	99	103	101	99	99
Õed	273	271	270	271	269	266	261
Hooldustöötajad	124	125	129	126	126	125	126
Muu personal	218	214	208	201	197	188	190
Kokku	713	706	706	701	693	678	676

Töötajate keskmine tunnitasu (eurot tunnis)

	2013.a.	2014.a.	2015.a	2016.a	2017.a	2018.a	2019.a
Arstid	10,91	11,15	12,50	14,14	14,91	15,84	17,90
Õed	5,66	5,89	6,49	7,12	7,74	8,65	9,78
Hooldustöötajad	3,73	3,98	4,55	4,98	5,39	5,67	6,39
Muu personal	3,22	3,59	4,06	4,47	4,91	5,12	5,80
Kogu personal	5,30	5,56	6,23	6,91	7,32	8,03	9,11

Keskmine kuupalk 2019.aastal oli 1439 eurot (2018.a.- 1277 eurot).

SA Narva Haigla 2019.a. tegevusaruande statistiline osa.

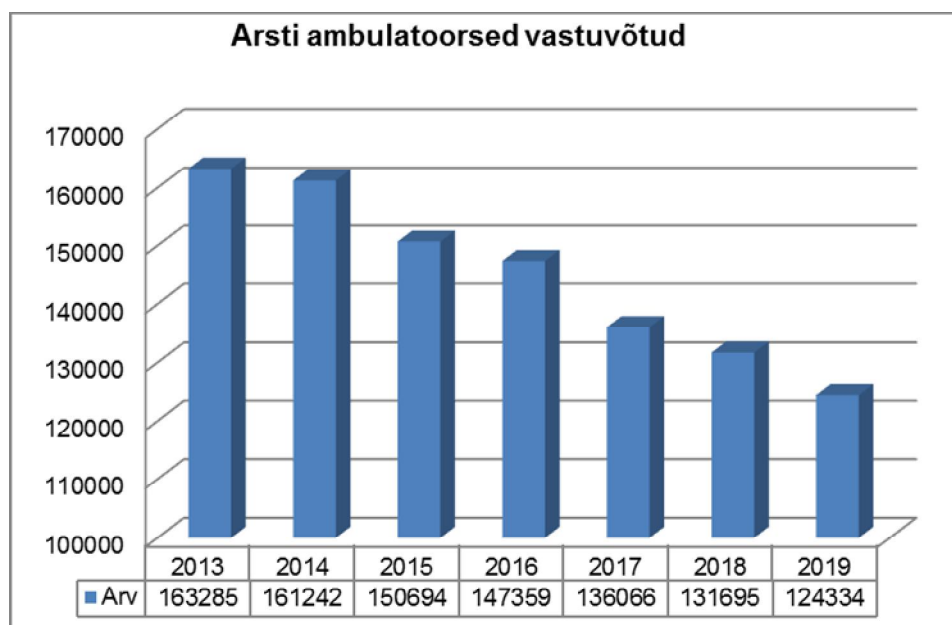
Sihtasutus Narva Haigla osutab ambulatoorset ja statsionaarset eriarstiabi ja nendega seonduvaid tervishoiuteenuseid peamiselt Narva ja Ida-Virumaa elanikele.

Haigla koosseisu kuulub 4 kliinikut ja 1 statsionaarne osakond (erakorralise meditsiini kliinik, naistekliinik, kirurgikliinik, sisehaigustekliinik, õendusabi osakond).

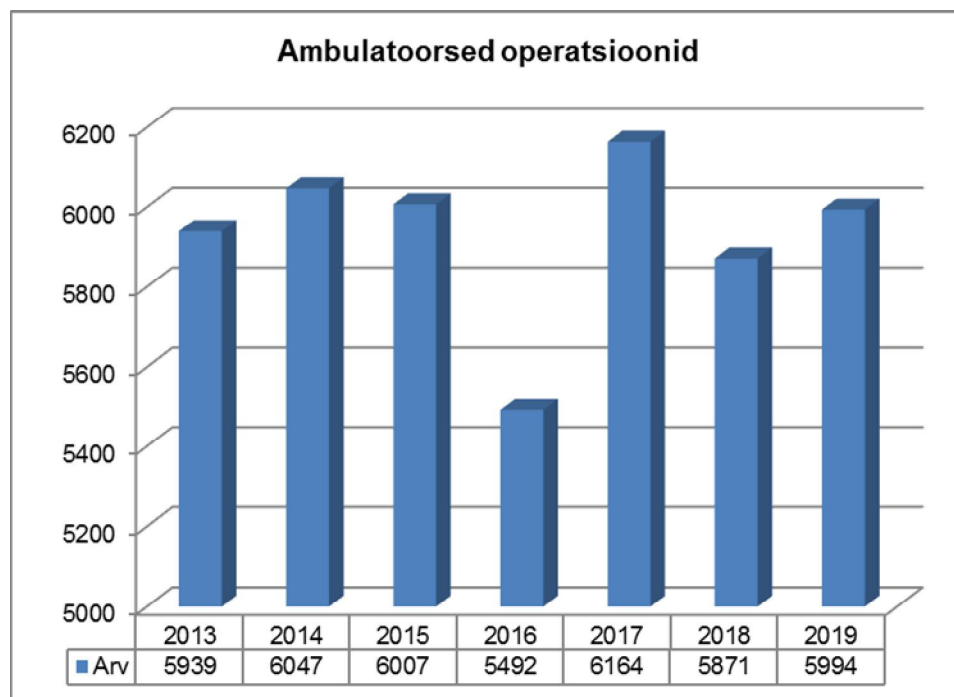
Ambulatoorselt osutatakse eriarstiabi alljärgnevatel erialadel: kirurgia, uroloogia, otorinolarüngoloogia, pulmonoloogia, psühhiaatria, endokrinoloogia, gastroenteroloogia, kardioloogia, psühholoogia, logopeedi teenused, füsioterapeudi teenused, töötervishoiuarst, günekoloogia, lastearst, ortopeedia, taastusravi, nakkushaigused, dermatoveneroloogia, nefroloogia.

Ambulatoorne töö SA Narva Haiglas .

2019. a. teostati SA Narva Haiglas 124 334 arsti ambulatoorset vastuvõttu (2018 – 131 695) ning 0 arsti koduvisiiti (2018 – 4).



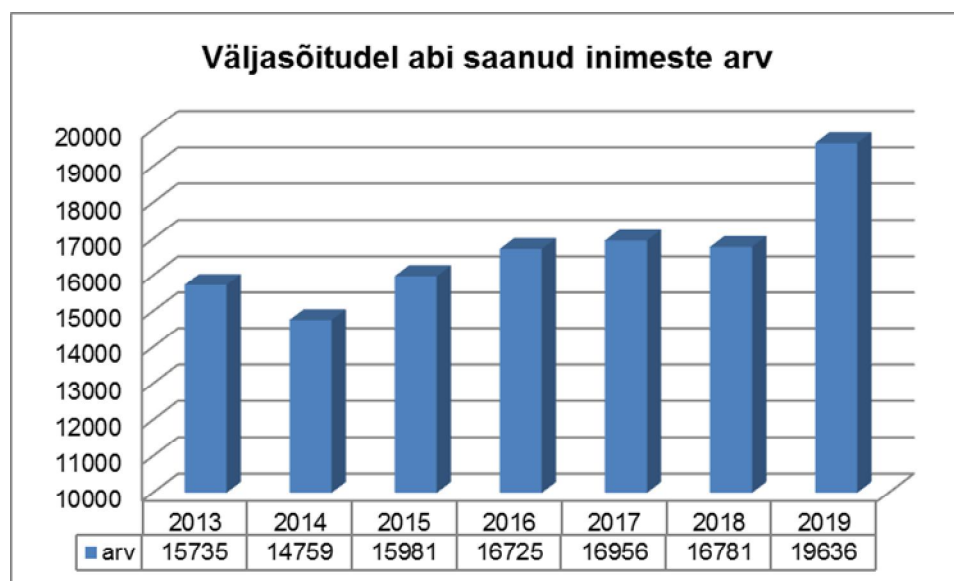
2019. aastal tehti 5 994 ambulatoorset operatsiooni (s.h. lapsed 686), 2018. aastal – 5 871 (s.h. lapsed – 716).



Kiirabi töö.

2019. aastal sai väljasõitudel abi 19 636 inimest, sh. lapsed 2 449, nendest arsti poolt abi saanute arv 3 621 (2018 – 3 852), sh. lapsed 592 (2018 - 383). 2018. aastal oli väljasõitudel abi saanud inimeste arv 16 781 (s.h. lapsed – 1 707).

Konstateeritud surma 2019.a. - 427 juhul (2018.a. – 431).



Päevastatsionaari töö SA Narva Haiglas .

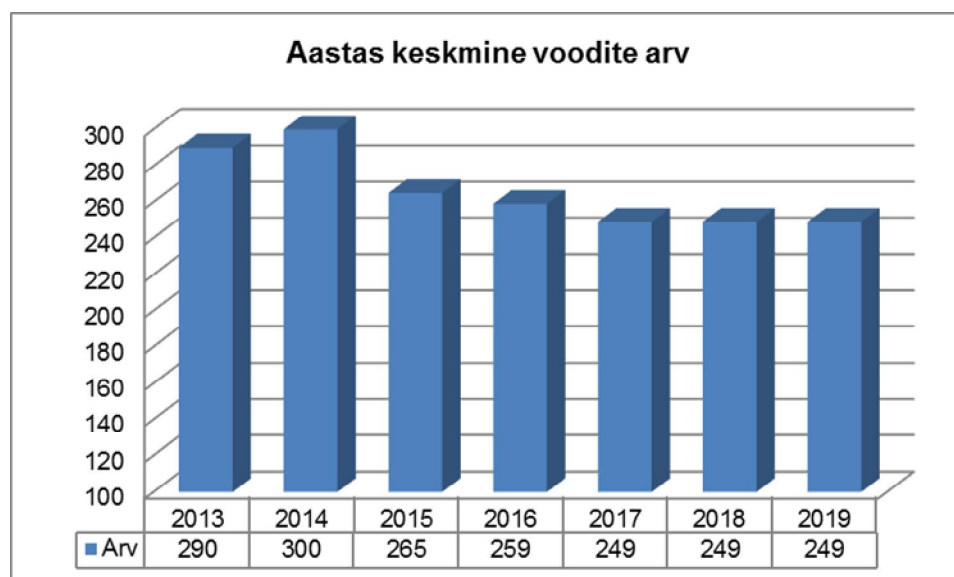
Päevastatsionaaris on 8 voodit. 2019. aastal oli SA Narva Haigla päevastatsionaaris ravitud haigete arv 1 373 (v.a.hemodialüüs), (2018.a. - arv 1 268), hemodialüüsil ravitud haigete arv 41 (2018.a.-38)

	2013.a.	2014.a.	2015.a.	2016.a.	2017.a.	2018.a.	2019.a.
Päevagünekoloogia	721	675	659	799	836	842	893
Sisehaiguste päevastatsionaar	-	-	-	13*	-	-	-
Päevaotolarüingoloogia	99	90	144	109	112	105	73
Päevakirurgia	126	152	107	197	227	229	255
Päevatraumatoloogia	56	62	44	55	95	92	152
Kokku	1002	979	954	1173	1270	1268	1373

* 2016.aastal Haigekassa ostas sisehaiguste teenust

Statsionaarne töö SA Narva Haiglas.

31. detsembri 2019.a. seisuga oli haiglas 249 voodit. Aastas keskmine voodite arv oli 249.

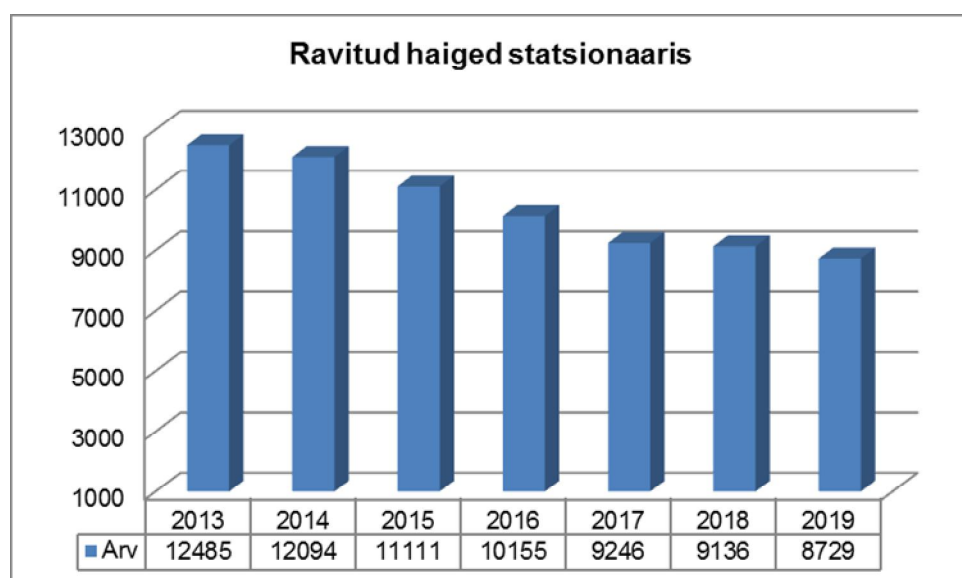


2019. aastal raviti SA Narva Haigla statsionaarsetes osakondades 8 729 haiget (2018. aastal – 9 136 haiget).

2018. aastaga võrreldes on vähenenud patsientide arv 407 võrra – 4%.

Seitsme aasta jooksul on patsientide arv vähenenud 3756 võrra – 30%.

Erakorraliselt hospitaliseeritud haigete osakaal oli 70,9% (2018. aastal – 69,6%)

**Statsionaaris ravitud haiged**

	2013	2014	2015	2016	2017	2018	2019
Kirurgia osakond	3274	3045	2757	2579	2268	2073	1901
Sünnitusabi-ja günekoloogiaosakond	2028	1877	1724	1384	1239	1185	1110
Sisehaiguste osakond	2982	3253	3833	3653	3432	3519	3433
-s h taastusravi		130	150	71	-	-	-
-s h esmane järelravi				41 ****	88 ****	96 ****	97 ****
-s h nakkushaigused		367	908	803	802	813	765
Nakkushaiguste osakond	920	625 *	-*	-*	-*	-*	-*
Lastehaiguste osakond	1219	1193	1095	1166	821	801	697
Psühhiaatria osakond	715	670	298***	-	-	-	-
Õendusabi osakond****/ Taastus- ja hooldusravi osakond	1135	1223 **	1247	1208	1289	1356	1370
Anestesioloogia ja intensiivravi osakond	603	567	559	561	598	606	672
Kokku	12 485	12 094	11 111	10155	9246	9136	8729

* nakkushaiguste osakond reorganiseeriti alates 01.09.2014 ja on sisse viidud sisehaiguste osakonna koosseisu

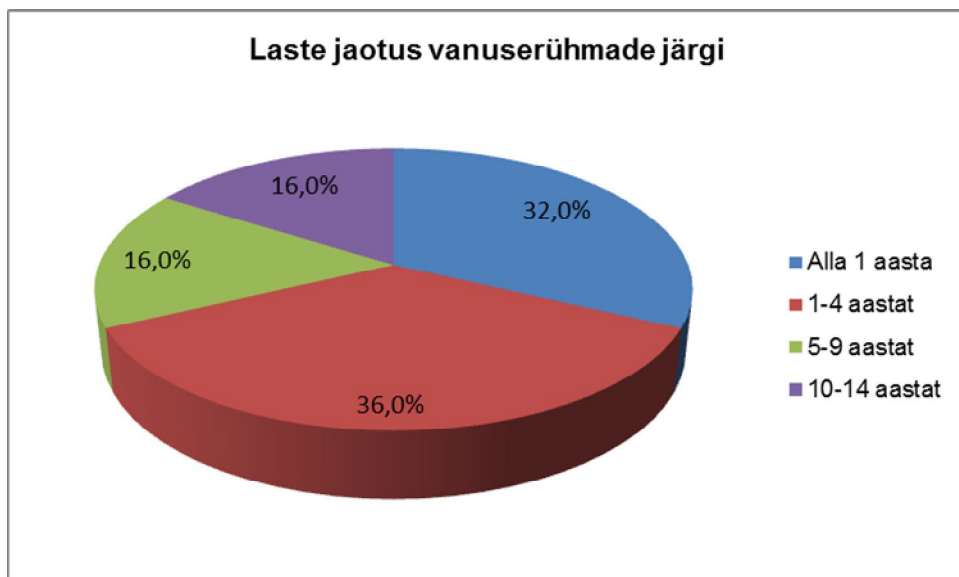
** taastusravi osakond reorganiseeriti ja on sisse viidud sisehaiguste osakonna koosseisu alates 03.03.2014; hooldusravi osakond reorganiseeriti õendusabi osakonnaks alates 01.07.2014

*** alates 01.07.2015 statsionaarset psühhiaatria osakonda ei ole.

****sisehaiguste osakonnas alates 01.07.2016 taastusravi voodid on suletud ja avatud esmase järelravi voodid.

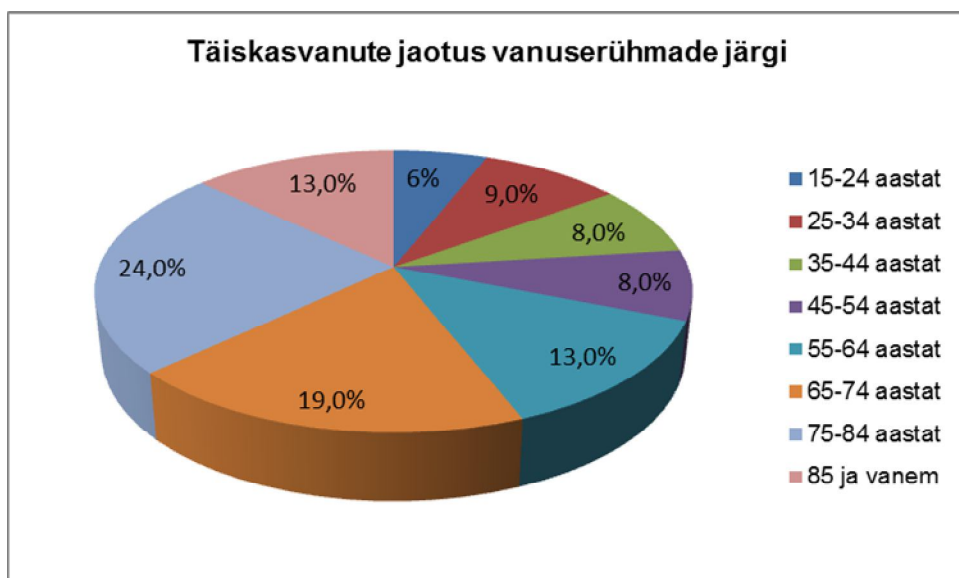
***** seal hulgas päevase õendusabiga ööpäevaringne hooldusteenus (sotsiaalteenus)

Haiglas ravitud haigetest oli lapsi – 12,3% (vastsündinuteta) (2018 – 13,2%), 16,5% (vastsündinutega) (2018 – 17,8% %).



Laste haiglaravi sagedasemad põhjused olid hingamiselundite haigused, nakkus- ja parasiithaigused, seedeelundite haigused, vereringeelundite haigused, vigastused.

Täiskasvanud (alates 15. eluaastast) moodustasid 87,7% haiglaravil viibinutest.

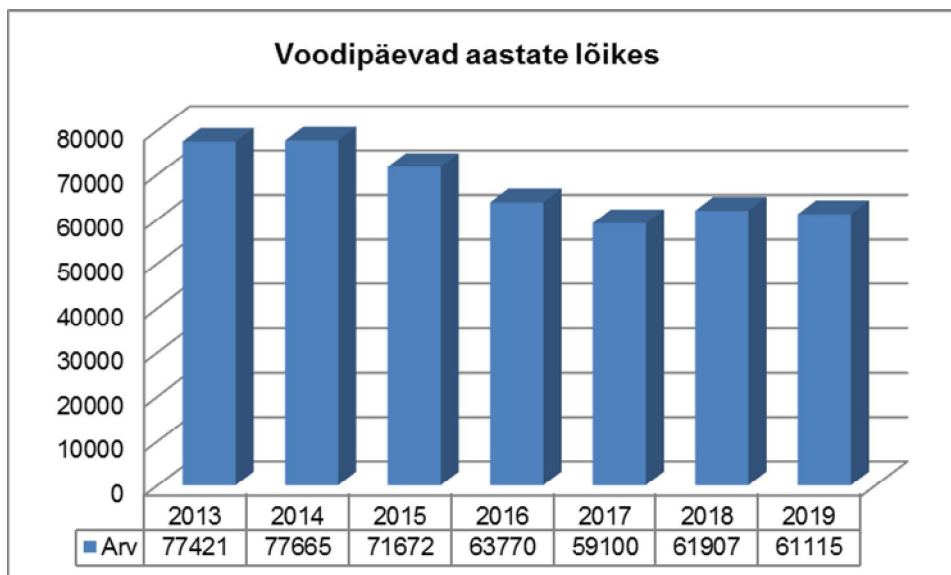


2019. aastal viidi ravi jätkamiseks teistesse haiglatesse 292 patsienti (2018. aastal – 282 patsienti).

Statsionaaris suri 418 (2018.a. – 430) haiget.

Letaalsus 4,8% (2018.a. – 4,7%)

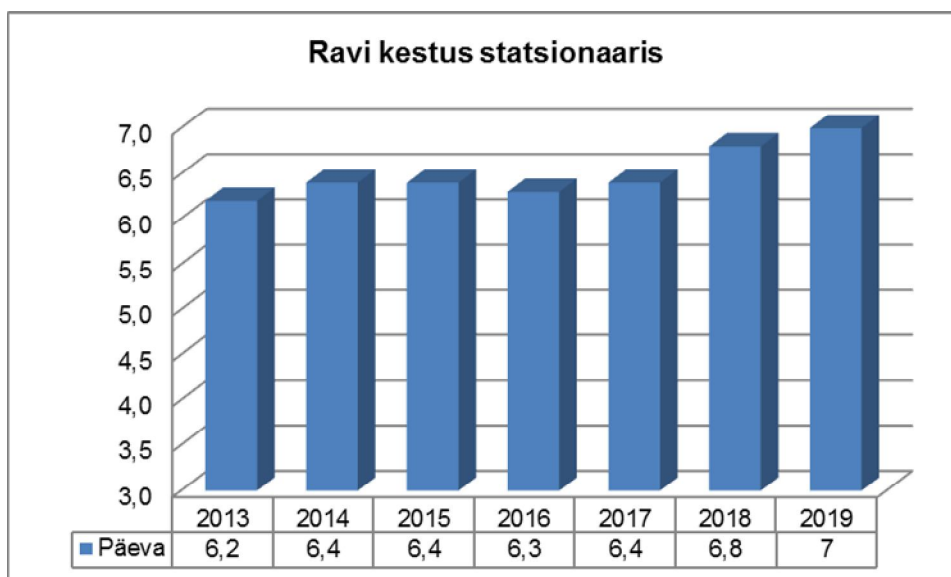
Lahangute arv 74, sealhulgas haiglas surnute lahanguid 61 (82% lahanguite arvust). 2018.a. – lahanguid 65, sealhulgas haiglas surnute lahanguid 54 (83% lahanguite arvust).



2019.a. voodipäevade arv 61 115 (2018.a. – 61 907). 2018. aastaga võrreldes on vähenenud voodipäevade arv 792 võrra (1,3%).

Viimase 7 aasta jooksul voodipäevade arv vähenes – 16 306 võrra, s.o. 21 %.

2019. aastal SA Narva Haiglas ravi keskmine kestus oli 7,0 päeva (kui välja arvata õendusabi, siis 4.8 (2018. – 6.8 voodipäeva)).



Ravi kestus statsionaaris

	2013	2014	2015	2016	2017	2018	2019
Kirurgia osakond	4,3	4,2	4,1	4,0	3,9	3,6	3,8
Sünnitusabi-ja günekoloogiaosakond	2,8	2,6	2,5	2,7	2,7	2,6	2,3
Sisehaiguste osakond	6,2	6,0	6,0	5,8	5,4	6,0	6,2
-s h taastusravi		11,0**	10,1	9,3	-	-	-
-s h esmane järelravi				9,6****	9,0****	9,9****	9,7****
-s h nakkushaigused		4,1*	4,3	4,4	4,2	4,6	4,8
Nakkushaiguste osakond	6,5	5,9*	-*	-*	-*	-*	-*
Lastehaiguste osakond	3,9	4,0	3,8	3,6	3,4	3,7	3,7
Psühhiaatria osakond	9,5	9,5	8,7***	-***	-***	-***	-***
Õendusabi osakond*****/ (Taastus- ja hooldusravi osakond)	17,0	19,2**	19,6	18,2	18,2	18,6	18,5
Anestesioloogia ja intensiivravi osakond	3,0	2,9	3,0	3,3	2,8	3,0	2,5
Kokku	6,2	6,4	6,4	6,3	6,4	6,8	7,0

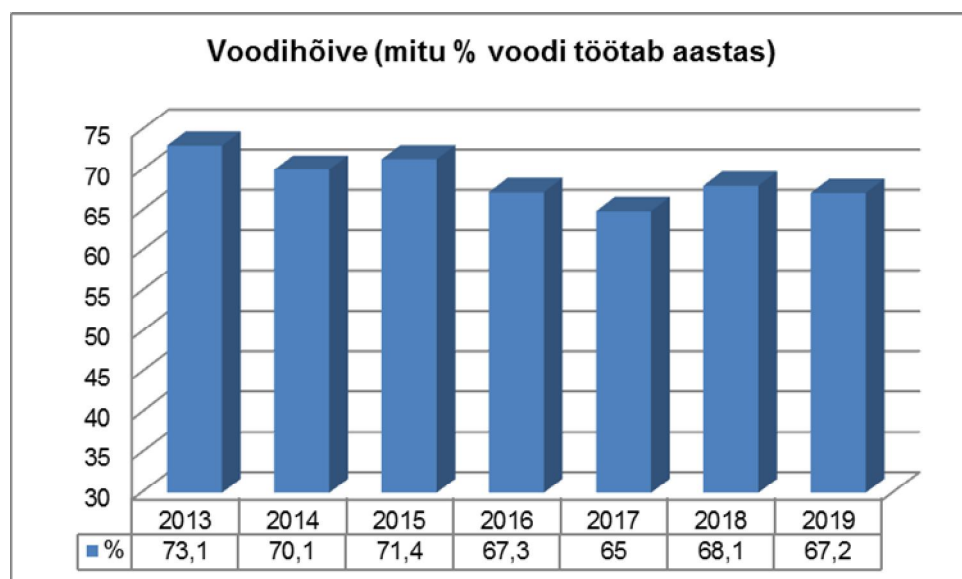
* nakkushaiguste osakond reorganiseeriti alates 01.09.2014 ja on sisse viidud sisehaiguste osakonna koosseisu

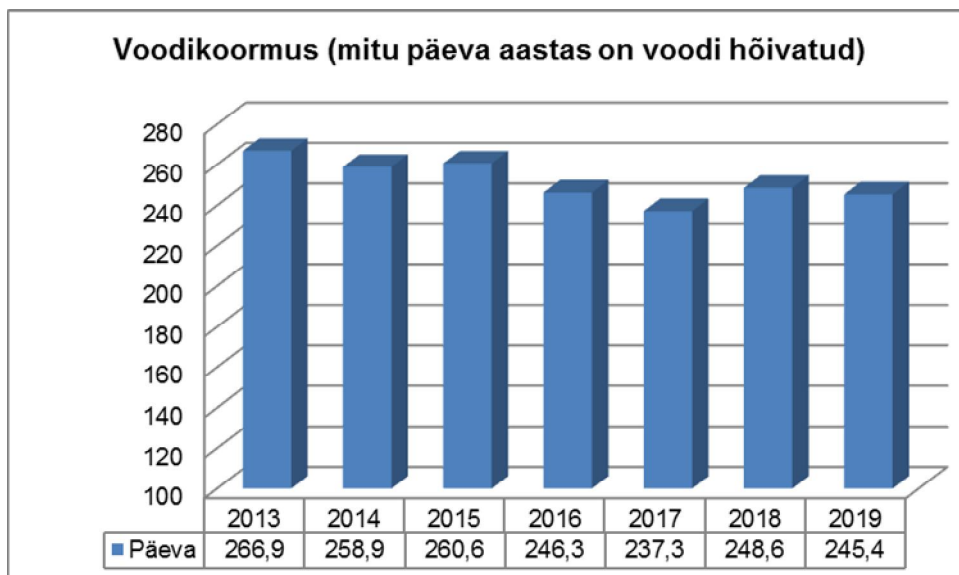
** taastusravi osakond reorganiseeriti ja on sisse viidud sisehaiguste osakonna koosseisu alates 03.03.2014; hooldusravi osakond reorganiseeriti õendusabi osakonnaks alates 01.07.2014

*** alates 01.07.2015 statsionaarset psühhiaatria osakonda ei ole.

**** sisehaiguste osakonnas alates 01.07.2016 taastusravi voodid on suletud ja avatud esmase järelravi voodid.

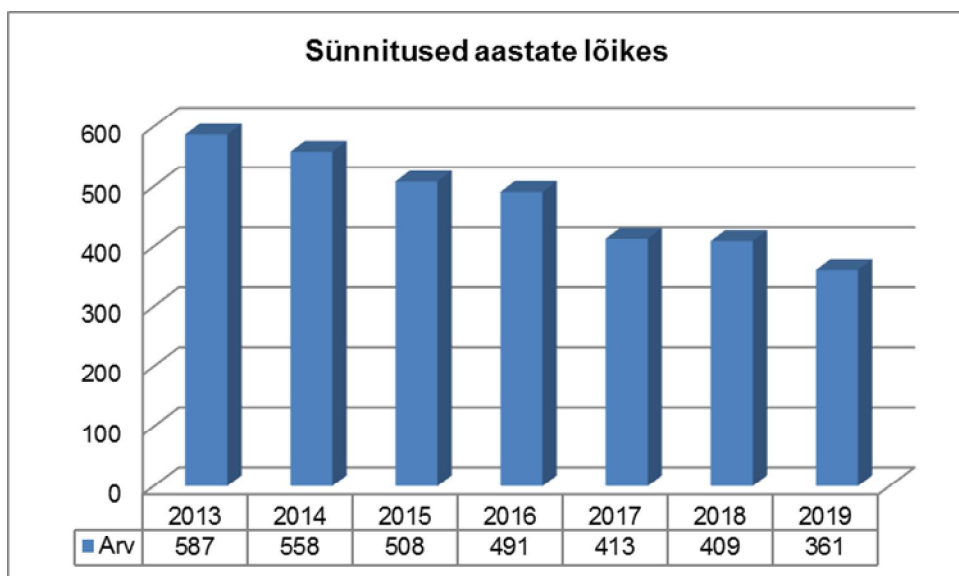
***** seal hulgas päevase õendusabiga ööpäevaringne hooldusteenus (sotsiaalteenus)

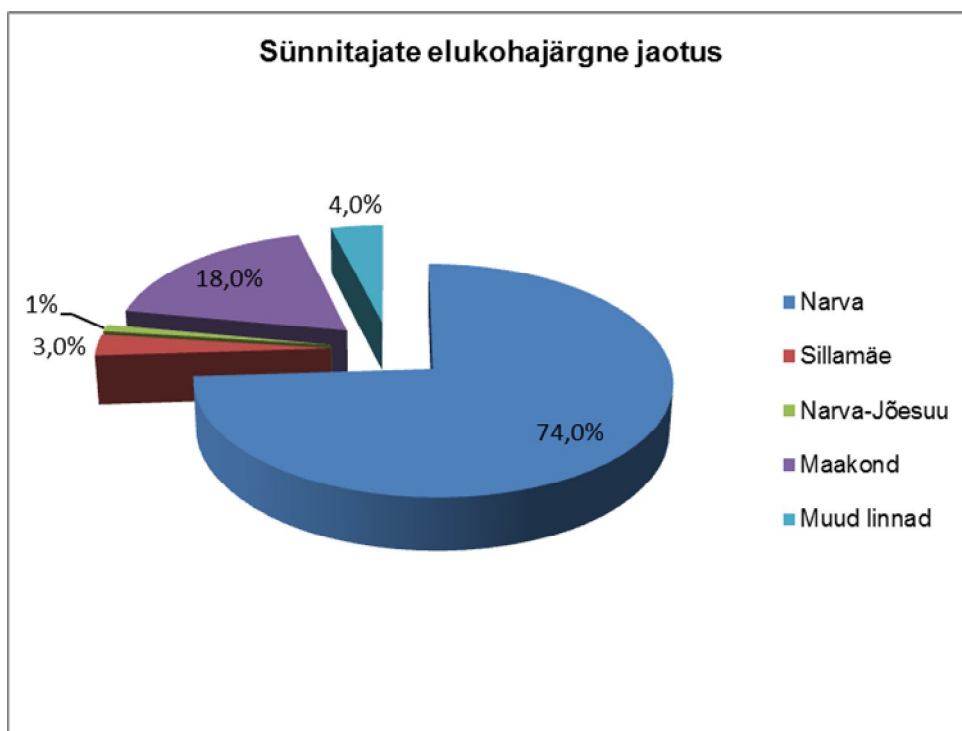




Sünnitused.

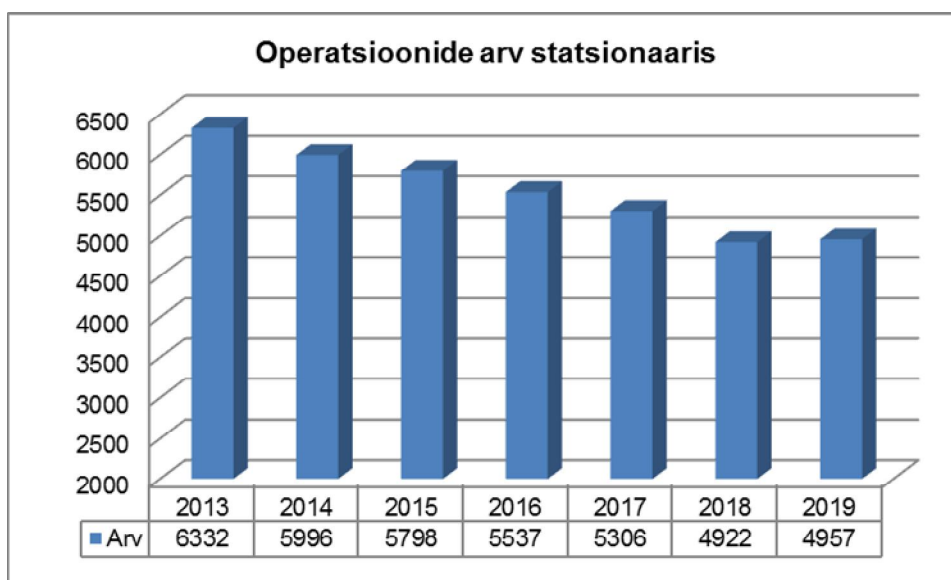
Sünnituste arv 2019. aastal on 361 (2018.a. – 409)





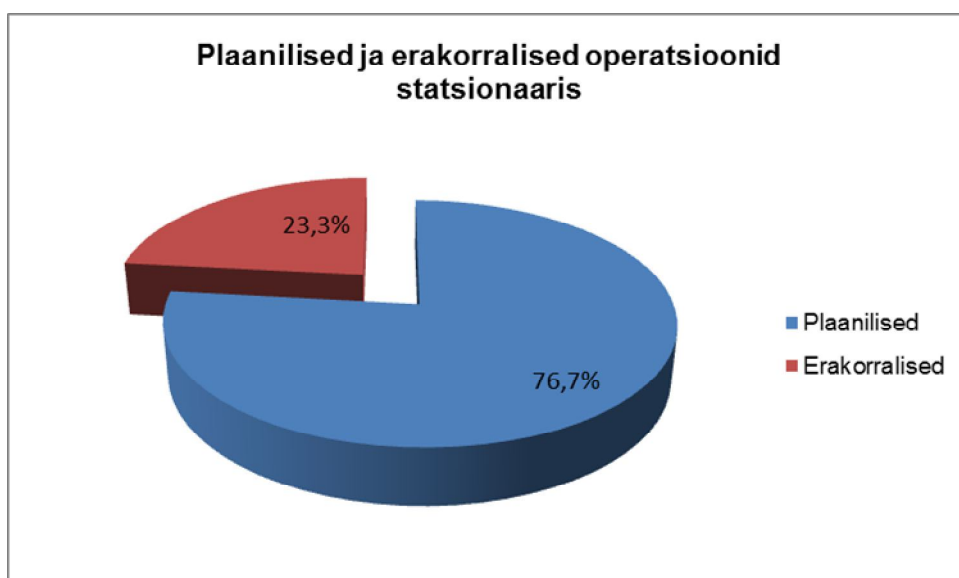
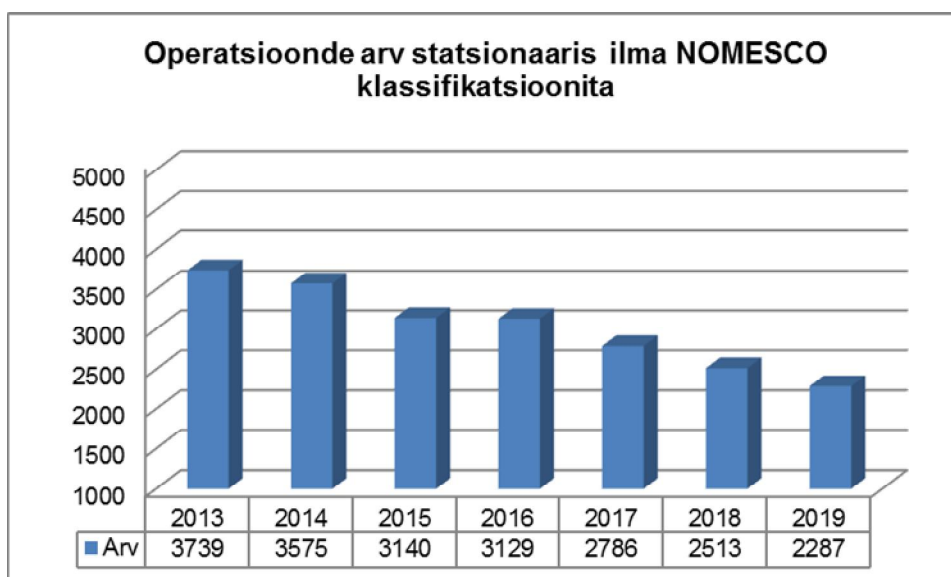
Kirurgiline tegevus SA Narva Haiglas.

2019. aastal oli SA Narvas Haiglas operatsioonide arv statsionaaris 4 957, neist 235 operatsiooni lastel, päevastatsionaaris 1 539, 82 operatsiooni lastel. 2018. aastal oli operatsioonide arv statsionaaris 4 922, neist 278 operatsiooni lastel, päevastatsionaaris 1142, 133 operatsiooni lastel.



Opereeritute arv haiglas oli 3 066, neist lapsed – 168. Statsionaaris opereeritute arv oli 2 000, neist lapsed – 121. Päevastatsionaaris opereeritute arv oli 1066, neist lapsed – 47. Kirurgiline aktiivsus oli 58,1% (2018 – 61,4%) Operatsioonijärgselt suri 154 patsienti ning operatsioonijärgne letaalsus oli 3,1% (2018 – 146 patsienti, letaalsus 2,9%). Statsionaaris teostatud operatsioonidest 23,3% olid erakorralised ja 76,7% olid plaanilised (2018.a.- 25,7% erakorralised, 74,3% plaanilised).

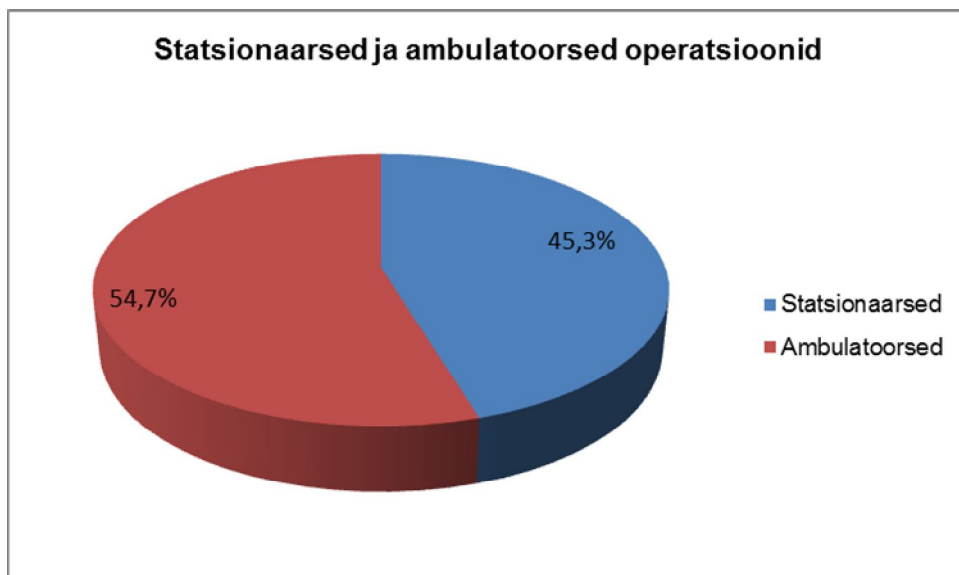
Allpool on toodud operatsioonide arv ilma NOMESCO klassifikatsioonita.



Plaanilisi kirurgilisi haigeid opereeriti esimesel ravipäeval 90%, teisel 5,6% ning kolmandal ja järgnevatel päevadel 4,4% (2018.a. - esimesel 83,5%, teisel 11,8%, järgnevatel 4,7%).

Erakorralisi kirurgilisi haigeid opereeriti esimesel ravipäeval 67 %, teisel – 16% ning kolmandal ja järgnevatel päevadel 17% (2018.a. – esimesel 71,4 %, teisel 14,8%, järgnevatel 13,8%).

Kõikidest haiglas tehtud operatsioonidest 45,3% (2018. aastal – 45,6%) teostati statsionaaris, 54,7 % (2018. aastal – 54,4 %) ambulatoorselt.



Erakorralise meditsiini osakonna töö

Patsientide pöördumine

	2018	2019
Kokku saabus	22 060	22 410
Neist:		
Toodi kiirabiga	4 188	4 343
Suunati teisest raviasutusest	2 057	1 869
Tuli ise	15 607	16 006
Muu	208	192

Patsientide lahkumine

	2018	2019
Hospitaliseeriti	5 170	5 046
sh erakorraliseks operatiivseks raviks	246	202
konservatiivseks raviks	4 924	4 844
Saadeti hospitaliseerimata teise haiglasse	157	187
Lahkus koju	16 722	17 169
Suri	11	8

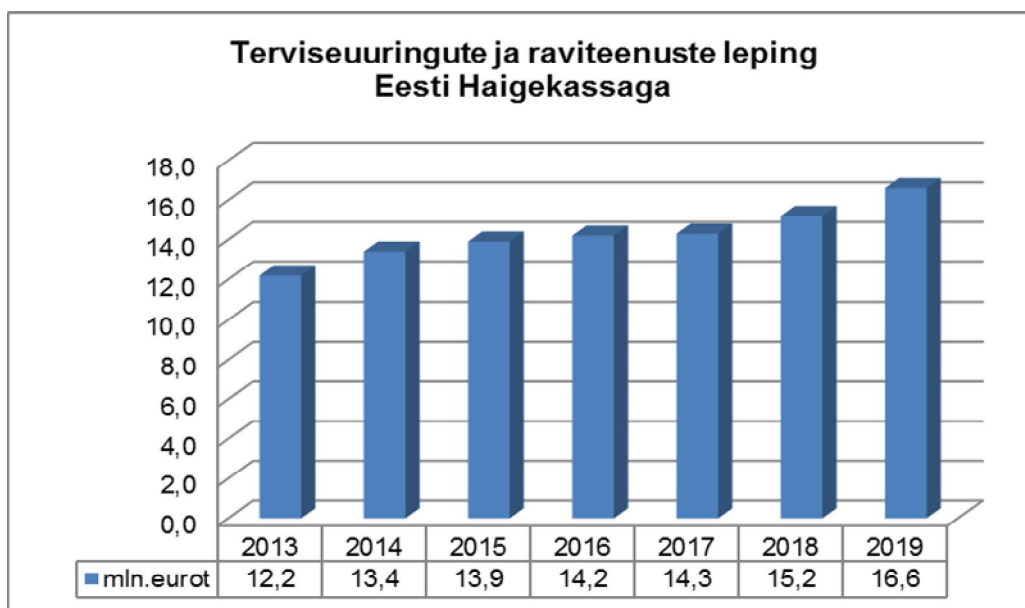
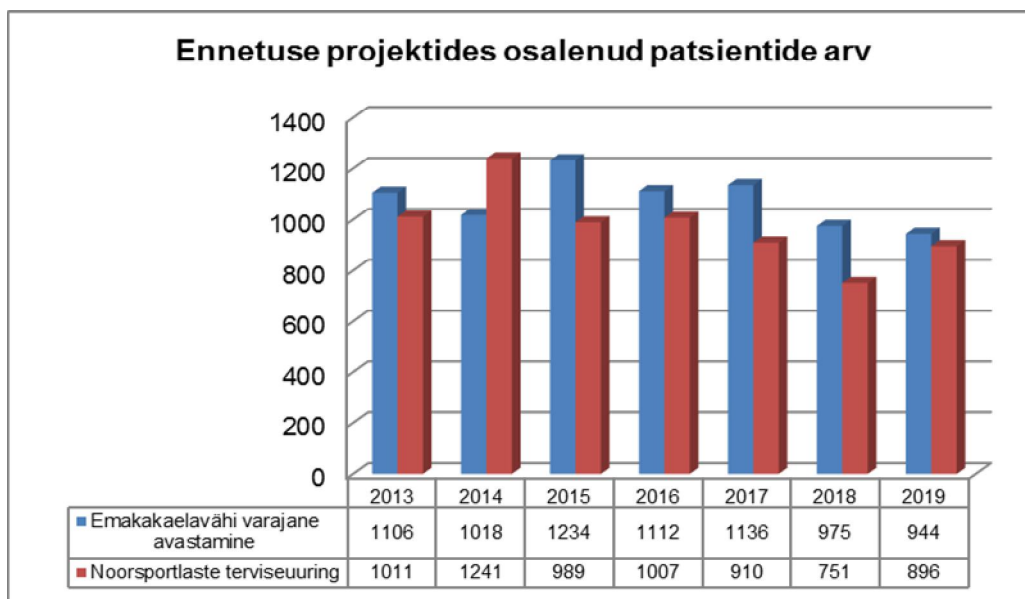
Iseseisvad ambulatoorsed õdede vastuvõtud (s.h. koduvisiidid)

	2013	2014	2015	2016	2017	2018	2019
Jalaravi kabinet	923	1127	1262	1511	1780	1889	1929
Koduõed	2701	7823	7408	7467	7512	7834	7875
Vaimse tervise kabinet (alates septembrist 2014)		135	550	633	735	675	539
Tromboosikabinet (alates detsembrist 2014)		35	2210	3011	2928	2566	1651
Ämmaemanda iseseisvad v/v (alates oktoobrist 2016)				188	855	874	580
Uroloogiaõde iseseisvad a/v (alates novembrist 2016)				160	318	883	1367
Alkoholitarvitamise häire raviteenus (alates aprillist 2018)						179	79
Haavaravi kabinet (alates jaanuarist 2018)						1095	1176

Uuringud ja protseduurid

	2013	2014	2015	2016	2017	2018	2019
Funktsionaaldiagnostilised uuringud	20 392	20 370	20 193	21 582	20 279	18 541	18 877
Ultrahelidiagnostilise uuringud	16 861	16 788	17 492	15 384	12 490	14 955	14 603
Endoskoopilised uuringud	3 169	3 078	2 956	2 792	2 625	2 318	2 486
Röntgenuuringud	31 814	31 398	30 133	29 549	27 924	25 614	24 887
Kompuutertomograafia	14 329	14 072	14 656	14 064	12 812	12 437	14 080
Mammograafia	5 183	5 028	5 007	5 038	4 972	5 269	5 358
Laboratoorsed uuringud	341 858	346 095	370 982	372 920	367 181	377 852	399 294
Histoloogilised uuringud (elupuhused)	4 542	4 407	4 447	4 787	4 283	4 709	5 440
Tsütoloogilised uuringud (elupuhused)	4 720	4 868	4 604	4 366	4 334	4 334	3 899
Protseduurid (sh hemodialüüs)	82 621	60 009	61 916	61504	63 834	65 736	60 635

Ennetuse projektid



Koostöö Tervise Arengu Instituudiga

SA Narva Haigla osutab erinevaid tervishoiuteenuseid, mis on kindlaks määratud koostöölepingutes Tervise Arengu Instituudiga ning suunatud HIV-nakatud isikutele, suitsetajatele, tuberkulooshaigetele jne.

Patsientide arv.

Teenused	2013	2014	2015	2016	2017	2018	2019
Suitsetamisest loobumise nõustamine	69	24	36	30	17	19	23
Narkomaanide ja nende partnerite nõustamine	329	294	37	-	-	-	-
Narva Haigla AIDS-i kabineti tegevus	1 265	1 125	1 253	1 328	1 285	1 290	1 148
Narva Haigla juhtumikorralduse teenus HIV-posit. patsientidele	298	265	279	450	529	509	539
Narva Haigla tuberkuloosi kabineti tegevus	147	126	194	143	43	140	109
Kokku	2 108	1 834	1 799	1 951	1 874	1 958	1 792

Märkus: alates 01.01.2015.a.TAI ei finantseeri projekti „Narkomaanide ja nende partnerite nõustamine“

Visiitide arv.

Teenused	2013	2014	2015	2016	2017	2018	2019
Suitsetamisest loobumise nõustamine	201	53	66	41	41	37	37
Narkomaanide ja nende partnerite nõustamine	329	249	37	-	-	-	-
Narva Haigla AIDS-i kabineti tegevus	2 083	1 924	2 144	2 244	2 239	2252	2009
Narva Haigla juhtumikorralduse teenus HIV-posit. patsientidele	3 470	3 607	3 315	4 210	4 564	4257	3738
Narva Haigla tuberkuloosi kabineti tegevus	2 956	2 315	2 626	1 660	1 106	2671	2329
s.h.koduvisiite:	51	244	22	102	27	139	78
Kokku	9 090	8 148	8 188	8 155	7 920	9217	8191

Peamised finantssuhtarvud

	2013	2014	2015	2016	2017	2018	2019
Lühiajalise kohustuse kattekordaja	2,53	3,03	3,21	4,01	3,68	3,75	2,42
Maksevõime kordaja	2,45	2,95	3,33	3,91	3,60	3,68	2,35
Maksevalmiduse kordaja	1,41	1,92	2,53	3,00	2,76	2,76	1,54
Debitoorse võlgnevuse käibesagedus	11,21	12,08	13,56	13,81	11,90	11,87	11,72
Debitoorse võlgnevuse käibevälde (päevades)	32,56	30,22	26,92	26,43	30,67	30,75	31,14
Kapitali struktuur: Kohustused/Netovara	14% / 86%	14% / 86%	13% / 87%	13% / 87%	13% / 87%	14% / 86%	16% / 84%
Käiberentaablus	10,5%	1,9%	4,4%	4,3%	-1,5%	2,0%	0,8%
Netovara rentaablus (ROE)	16,3%	2,4%	5,5%	5,6%	-1,9%	2,7%	1,1%
Koguvara tulutoovustase (ROA)	13,0%	2,1%	4,7%	4,9%	-1,6%	2,3%	0,9%

Suhtarvude arvutamisel kasutatud valemid:

Lühiajalise kohustuse kattekordaja kajastab asutuse võimet katta kreditooride lühiajalised nõuded käibevaraga.

Lühiajalise võlgnevuse kattekordaja (Current Ratio) = käibevara / lühiajalised kohustused

Maksevõime kordaja leidmisel lähtutakse enamlikviidsetest varadest.

Maksevõime kordaja (Quick Ratio) = (raha + väärtpaberid + debitoorne võlgnevus) / lühiajalised kohustused

Maksevalmiduse kordaja (Cash Ratio) näitab, milline osa lühiajalistest kohustustest on asutuse võimeline kohe tasuma.

Maksevalmiduse kordaja (Cash Ratio) = (raha + väärtpaberid) / lühiajalised kohustused

Debitoorse võlgnevuse käibesagedus (Account Receivable Turnover) näitab, mitu korda keskmiselt ületab käive debitoorset võlgnevust.

Debitoorse võlgnevuse käibesagedus (Account Receivable Turnover) = müügitulu / keskmine debitoorne võlgnevus

Debitoorse võlgnevuse käibevälde (Average Collection Period) näitab keskmist nõuete laekumise aega päevades.

Debitoorse võlgnevuse käibevälde (Average Collection Period) = 365 / debitoorse võlgnevuse käibesagedus

Kapitali struktuur näitab kapitali struktuuri.

$\text{Kohustused} = \text{kohustused} / (\text{kohustused} + \text{netovara}) * 100\%$

$\text{Netovara} = \text{netovara} / (\text{kohustused} + \text{netovara}) * 100\%$

Käiberentaablus (Profit Margin) näitab müügikäibe iga eurot tasuvust peale kulude ja maksude mahaarvamist.

$\text{Käiberentaablus (Profit Margin)} = \text{aasta tulem} / \text{netokäive} * 100\%$

Netovara rentaablus (ROE) näitab netovara tasuvust.

$\text{Netovara rentaablus (ROE)} = \text{aasta tulem} / \text{netovara} * 100\%$

Koguvara tulutoovustase (ROA) näitab asutuse varadesse tahtud investeringute tasuvust

$\text{Koguvara tulutoovustase (ROA)} = \text{aasta tulem} / \text{koguvara} * 100\%$