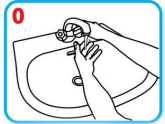


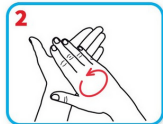
Порядок мытья рук



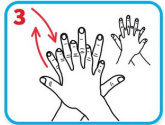
Смочите руки водой.



Нанесите на ладони достаточно мыла.



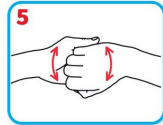
Потрите ладони друг о друга.



Промойте между пальцами.



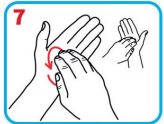
Скрестите пальцы и потрите ладони друг о друга.



Потрите пальцы с тыльной стороны о ладонь другой руки.



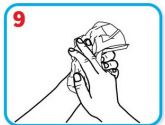
Вращательными движениями промойте большие пальцы рук.



Круговыми движениями потрите ладони подушечками пальцев.



Сполосните руки водой.



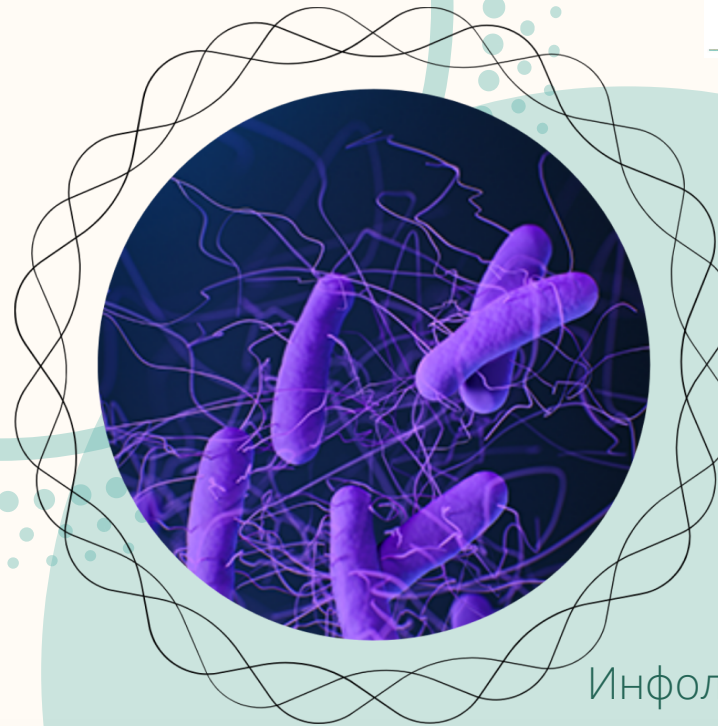
Тщательно высушите одноразовым полотенцем.



Используйте полотенце, чтобы закрыть кран.



Готово: ваши руки чистые.



Инфолист для пациента

CLOSTRIDIoidES DIFFICILE

Источник:
Lääne-Tallinna Keskhaigla

Составитель: SA Narva Haigla
Алиса-Евгения Вееремяэ
Infektsioonikontrolli kabineti öde

Утверждено правлением
SANarvaHaigla
01.04.2022

Tel. +372 35 71800
haigla@narvahaigla.ee
www.narvahaigla.ee
SA Narva Haigla
Haigla 7, 20104, Narva

