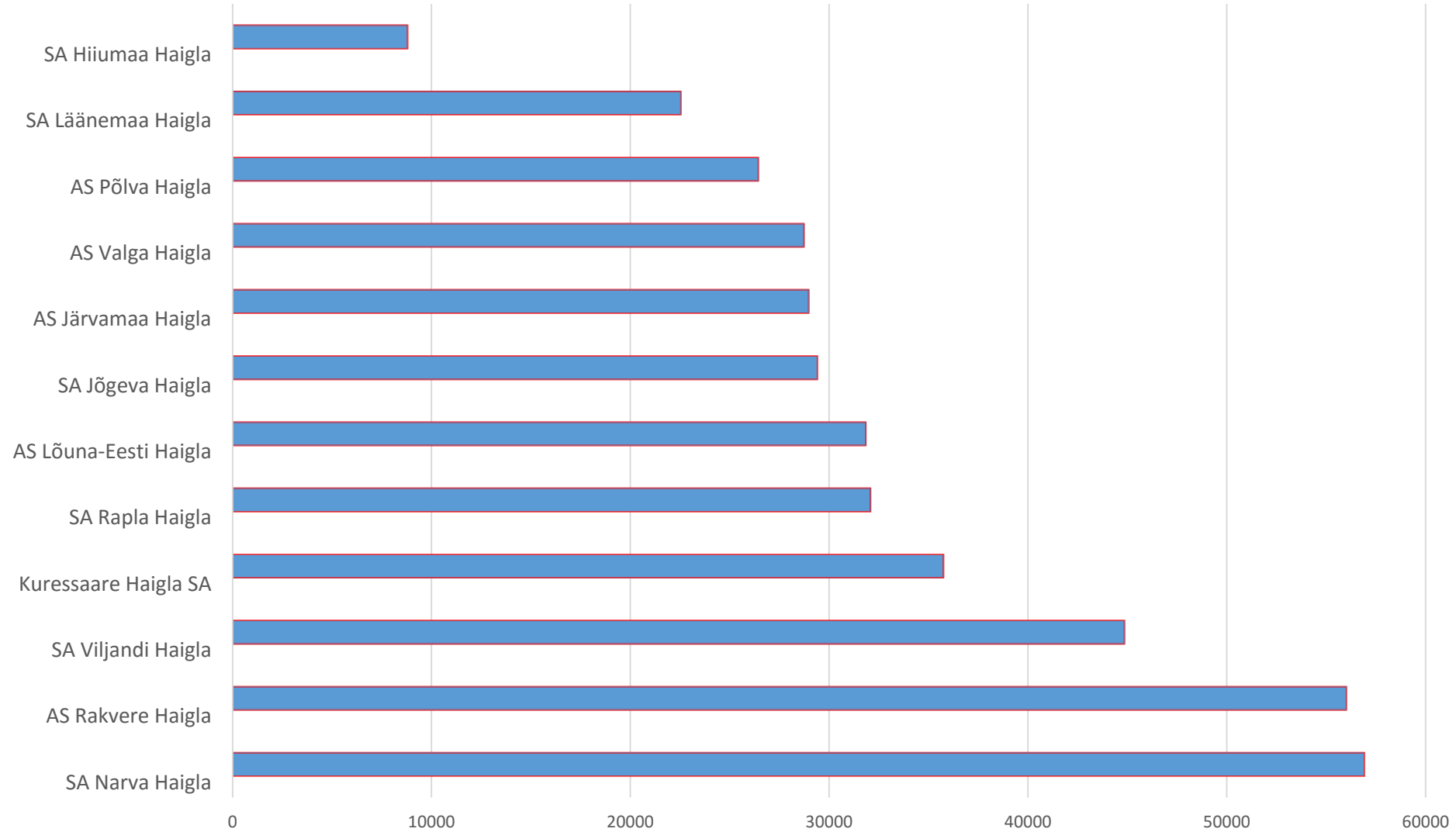


SA Narva Haigla:

1. enne GKS rakendamist
2. uued ülesanded seoses GKS

Üldhaiglad	Teenindus region	Kindlustatud isikute arv	%
SA Narva Haigla	Narva region	56 937	14,1%
AS Rakvere Haigla	Lääne-Virumaa	56 016	13,9%
SA Viljandi Haigla	Viljandimaa	44 862	11,1%
Kuressaare Haigla SA	Saaremaa	35 760	8,9%
SA Rapla Haigla	Raplamaa	32 081	8,0%
AS Lõuna-Eesti Haigla	Võrumaa	31 843	7,9%
SA Jõgeva Haigla	Jõgevamaa	29 417	7,3%
AS Järvamaa Haigla	Järvamaa	28 973	7,2%
AS Valga Haigla	Valgamaa	28 741	7,1%
AS Põlva Haigla	Põlvamaa	26 448	6,6%
SA Läänemaa Haigla	Läänemaa	22 542	5,6%
SA Hiiumaa Haigla	Hiiumaa	8 801	2,2%
Kokku		402 421	100,0%

## Kindlustatud isikute arv



AASTA	RAVI LIIK	PLAAN	TÄITMINE	TÄITMISE %	ESITAMATA ARVED	
		RJ	RJ		RJ	Summa
2011	Ambulatoorne ravi	96 354	94 318	97,9%		
	Statsionaarne ravi	12 793	13 001	101,6%		
	Päevaravi	1 179	1 192	101,1%		
	<b>Kokku:</b>	<b>110 326</b>	<b>108 511</b>	<b>98,4%</b>		
2012	Ambulatoorne ravi	93 129	92 837	99,7%		
	Statsionaarne ravi	12 259	12 589	102,7%		
	Päevaravi	1 119	1 144	102,2%		
	<b>Kokku:</b>	<b>106 507</b>	<b>106 570</b>	<b>100,1%</b>		
2013	Ambulatoorne ravi	88 385	88 747	100,4%		
	Statsionaarne ravi	12326	12 387	100,5%		
	Päevaravi	1129	1 115	98,8%		
	<b>Kokku:</b>	<b>101840</b>	<b>102 249</b>	<b>100,4%</b>		
2014	Ambulatoorne ravi	88 857	85 605	96,3%		
	Statsionaarne ravi	11 703	11 710	100,1%	45	36095
	Päevaravi	1079	1 076	99,7%	4	1059
	<b>Kokku:</b>	<b>101639</b>	<b>98 391</b>	<b>96,8%</b>	<b>49</b>	<b>37154</b>

# Narva haigla 2016.a ettevaade, sh III taseme erialade pakkumise muutus- võrgustumise mõju I pa lepingu III taseme erialade täitmine

Eriala	Arst	R/T	RJ leping	Summa leping	RJKM leping	RJ tegelik	Summa tegelik	RJKM tegelik	RJ täitmise %	Summa täitmise %	RJKM täitmise %
Uroloogia	oma	A	1 303	89 177	68	1 286	113 094	88	98,7	126,8	128,5
Neuroloogia	oma	A	1 665	100 766	61	1 350	93 813	69	81,1	93,1	114,8
Ortopeedia	oma	A	6 461	329 123	51	5 641	265 040	47	87,3	80,5	92,2
Pulmonoloogia	oma	A	539	32 194	60	644	53 045	82	119,5	164,8	137,9
Pediaatria	oma	A	213	17 673	83	278	13 626	49	130,5	77,1	59,1
Infektsioonhaigused	oma	A	708	101 556	143	724	108 726	150	102,3	107,1	104,7
Kardioloogia	oma	A	1 097	79 664	73	1 136	93 455	82	103,6	117,3	113,3
Gastroenteroloogia	oma	A	768	53 975	70	849	58 921	69	110,5	109,2	98,7
Endokrinoloogia	oma	A	2 037	77 691	38	2 020	75 479	37	99,2	97,2	98,0
Nefroloogia	SA PERH	A	43	2 434	57	40	2 078	52	93,0	85,4	91,8
Günekoloogia	omad	S	610	275 995	452	609	294 096	483	99,8	106,6	106,7
Pediaatria	omad	S	931	282 158	303	992	297 738	300	106,6	105,5	99,0
Infektsioonhaigused	omad	S	602	265 109	440	633	294 887	466	105,1	111,2	105,8
Taastusravi	omad	S	74	65 716	888	78	67 499	865	105,4	102,7	97,4
<b>Kokku</b>			<b>17 368</b>	<b>2 054 469</b>		<b>16 560</b>	<b>2 036 273</b>				





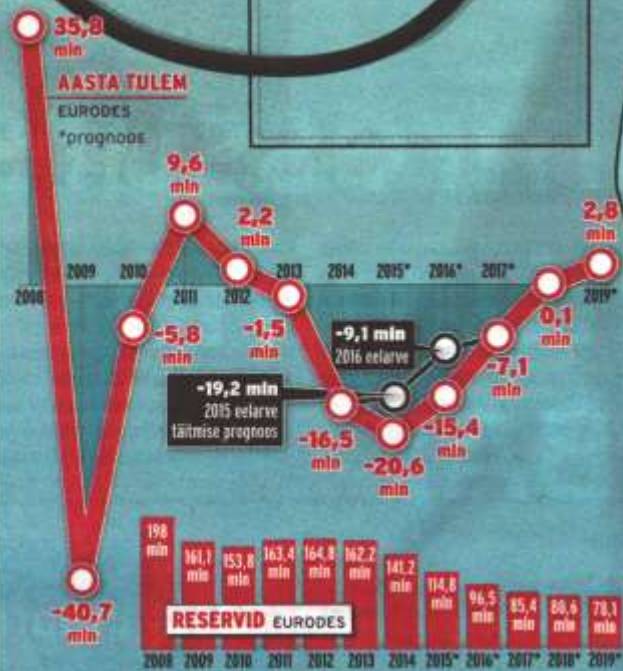
## Haigekassa plussi lükkamise plaan sai sisse kõrgema käigu

Tänavuse eelarve järgi jääb haigekassa aasta lõpuks jälle miinusesse, kuid vähem, kui varem prognoositi. Eelarve ületab esimest korda ühe miljardi euro piiri, kuid näiteks eriarsti juures käimisi peab mullusest vähem olema.

### TERVISHOIU-TEENUSTE KULU

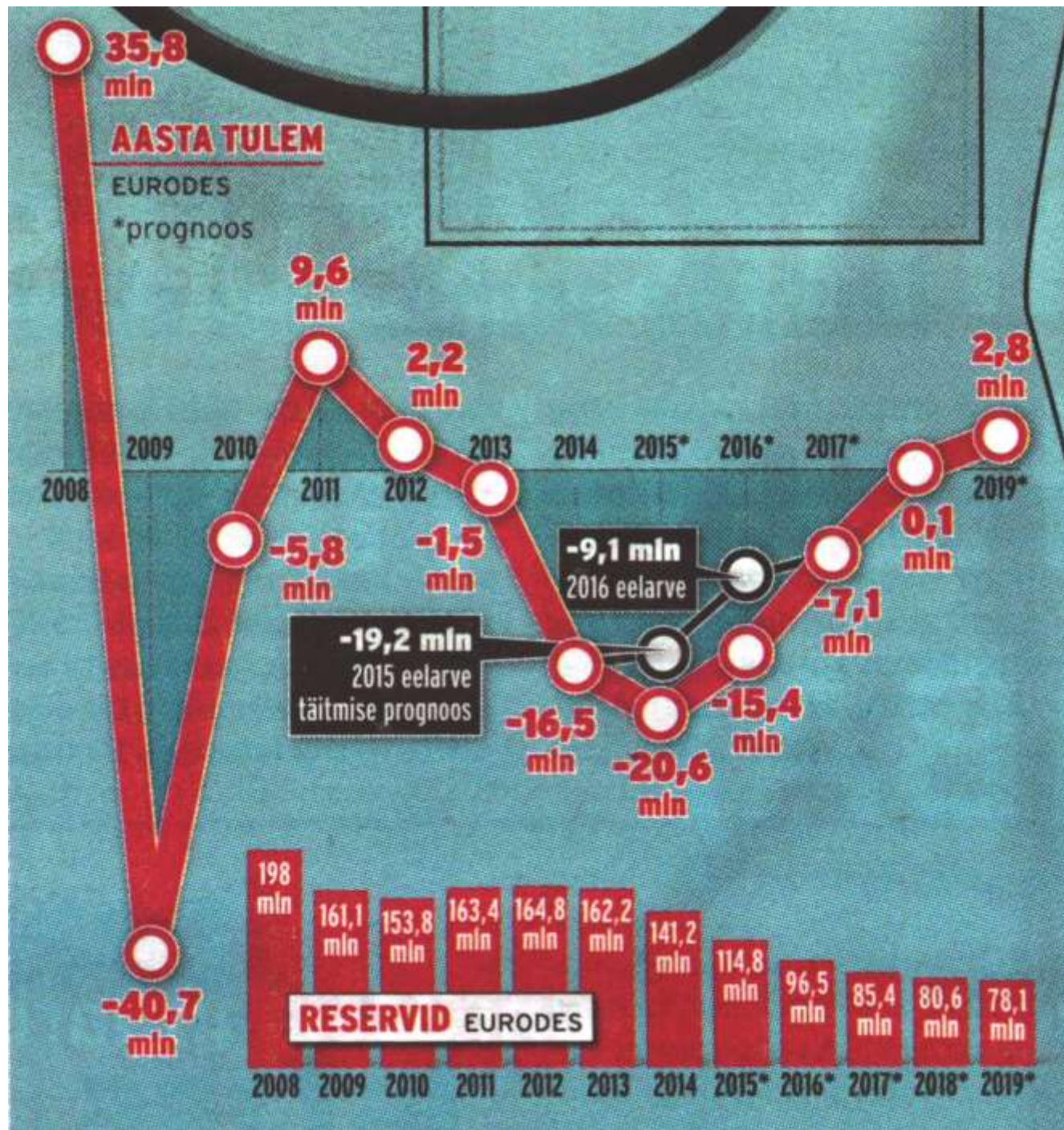
Eelarve suureneb, aga ravijuhte on lasegi vähem.

- Eriarstiabi ravijuhud
- Eriarstiabi
- Üldarstiabi (perearstiabi)



Altkart: Hingepäikesed; graafikud: Märt Mõlder







# SA Narva Haigla mure ja ebakindlus GKS rakendamise ulatuses

- ▶ Kirjeldatud GKS realiseerumise lõppresultaat drastiliselt erineb haigla praegu tehtavast tööst ja võimekusest ( 3 aastaga 18-st erialast jääb alles 8)
- ▶ Suhteliselt järsku tekkinud arusaam vajadusest olemasoleva meditsiinilise personali rakendamist, investeeringute plaani korrigeerida vastavalt HK kirjale 03.11.2015.a. teadmata järgnevate aastate töömahtusid
- ▶ Teadmatus GKS realiseerumisest erialati lähiaastatel. Mis konkreetselt jääb haiglale sisehaiguste, üldkirurgia sees

# Ettepanekud ministrile „suures plaanis“ (võimatu missioon?): EHK tulubaasi suurendamine võimaldamaks GKS realiseerida pikemas perspektiivis ja...

- ▶ Töövõimetuslehtede maksmine EHK alt viia töövõimetuslehtedele (118 mln.aastas)
- ▶ Tõsta sotsiaalmaksu tervishoiule minevat komponenti 13%-lt 14%-le
- ▶ Tunnistada, vähemalt endale, et üldhaiglate teeninduspiirkonnas eriarstiabi kättesaadavus GKS tulemusel väheneb (nagu seda väidavad üldhaiglate juhid)

# SA Narva Haigla ülesanded 2016

- ▶ Leppida IVKH-ga kokku eriarstiabi teenuste jaotus maakonnas lähiaastate perspektiivis (saada nõukogu ja kohalike poliitikute nõusolek)
- ▶ Saada mainitud jaotusele HK (parem ministri!) aktsept, et olla kindel töömahtude, kaadripoliitika, investeringute plaanimisel lähima 5 aasta ulatuses
- ▶ Olla abiks ministrile, et viimasel tekiks usaldus üldhaiglate juhtide kompetentsuses